

شركة اسمنت الهلال ش.م.ك.ع
Hilal Cement Company K.S.C.P

Financial Results Form
Kuwaiti Company (KWD)

نموذج نتائج البيانات المالية
الشركات الكويتية (د.ك.)


| | |
|-------------------------------|----------------------------|
| Company Name | اسم الشركة |
| Hilal Cement Company K.S.C.P. | شركة اسمنت الهلال ش.م.ك.ع. |

| | | |
|--------------------------------|------------|-------------------------------|
| Third quarter results Ended on | 2021-09-30 | نتائج الربع الثالث المنتهي في |
|--------------------------------|------------|-------------------------------|

| | | |
|---------------------------------|------------|---------------------------|
| Board of Directors Meeting Date | 2021-10-31 | تاريخ اجتماع مجلس الإدارة |
|---------------------------------|------------|---------------------------|

| | |
|---|---|
| Required Documents | المستندات الواجب إرفاقها بالنموذج |
| Approved financial statements. Approved auditor's report This form shall not be deemed to be complete unless the documents mentioned above are provided | نسخة من البيانات المالية المعتمدة نسخة من تقرير مراقب الحسابات المعتمد لا يعتبر هذا النموذج مكتملاً ما لم يتم إرفاق هذه المستندات |

| التغيير (%) | فترة التسعة اشهر المقارنة | فترة التسعة اشهر الحالية | البيان |
|-------------|---------------------------|--------------------------|--|
| Change (%) | Nine Month Comparative Pe | Nine Month Current Pe | Statement |
| | 2020-09-30 | 2021-09-30 | |
| (20%) | (1,105,694) | (882,697) | صافي الربح (الخسارة) الخاص بمساهمي الشركة الأم Net Profit (Loss) represents the amount attributable to the owners of the parent Company |
| 62% | (10.90) | (17.65) | ربحية (خسارة) السهم الأساسية والمخفضة Basic & Diluted Earnings per Share |
| (51%) | 11,388,417 | 5,548,483 | الموجودات المتداولة Current Assets |
| (43%) | 16,776,149 | 9,536,661 | إجمالي الموجودات Total Assets |
| (9%) | 2,968,934 | 2,688,200 | المطلوبات المتداولة Current Liabilities |
| (12%) | 5,913,253 | 5,230,233 | إجمالي المطلوبات Total Liabilities |
| (61%) | 10,521,510 | 4,117,303 | إجمالي حقوق الملكية الخاصة بمساهمي الشركة الأم Total Equity attributable to the owners of the Parent Company |
| 5% | 8,838,127 | 9,233,887 | إجمالي الإيرادات التشغيلية Total Operating Revenue |
| (30%) | (1,281,962) | (892,993) | صافي الربح (الخسارة) التشغيلية Net Operating Profit (Loss) |
| (22%) | (22.6%) | (17.7%) | الخسائر المتراكمة / رأس المال المدفوع Accumulated Loss / Paid-Up Share Capital |



شركة اسمنت الهلال ش.م.ك.ع
Hilal Cement Company K.S.C.P

| التغيير (%) | الربع الثالث المقارن | الربع الثالث الحالي | البيان |
|-------------|----------------------------------|------------------------------|--|
| Change (%) | Third quarter Comparative Period | Third quarter Current Period | Statement |
| | 2020-09-30 | 2021-09-30 | |
| 23% | (201,527) | (248,526) | صافي الربح (الخسارة) الخاص بمساهمي الشركة الأم Net Profit (Loss) represents the amount attributable to the owners of the parent Company |
| 150% | (1.99) | (4.97) | ربحية (خسارة) السهم الأساسية والمخفضة Basic & Diluted Earnings per Share |
| 3% | 2,877,159 | 2,954,202 | إجمالي الإيرادات التشغيلية Total Operating Revenue |
| 34% | (280,949) | (186,518) | صافي الربح (الخسارة) التشغيلية Net Operating Profit (Loss) |


• Not Applicable for first Quarter

• لا ينطبق على الربع الأول

| Increase/Decrease in Net Profit (Loss) is due to | سبب ارتفاع/انخفاض صافي الربح (الخسارة) |
|--|--|
| - Increase in the cost of sales | الزيادة في تكلفة المبيعات. |

| | | | |
|---|-----|---------|--|
| Total Revenue realized from dealing with related parties (value, KWD) | Nil | لا يوجد | بلغ إجمالي الإيرادات من التعاملات مع الأطراف ذات الصلة (المبلغ د.ك.) |
|---|-----|---------|--|

| | | | |
|--|--------------|--|--|
| Total Expenditures incurred from dealing with related parties (value, KWD) | 129,211 د.ك. | | بلغ إجمالي المصروفات من التعاملات مع الأطراف ذات الصلة (المبلغ د.ك.) |
|--|--------------|--|--|



شركة اسمنت الهلال ش.م.ك.ع
Hilal Cement Company K.S.C.P

| Auditor Opinion | | | رأي مراقب الحسابات |
|-----------------|-----------------------|-------------------------------------|--------------------|
| 1. | Unqualified Opinion | <input checked="" type="checkbox"/> | 1. رأي غير متحفظ |
| 2. | Qualified Opinion | <input type="checkbox"/> | 2. رأي متحفظ |
| 3. | Disclaimer of Opinion | <input type="checkbox"/> | 3. عدم إبداء الرأي |
| 4. | Adverse Opinion | <input type="checkbox"/> | 4. رأي معاكس |

In the event of selecting item No. 2, 3 or 4,
the following table must be filled out, and this form is not
considered complete unless it is filled.

بحال اختيار بند رقم 2 أو 3 أو 4 يجب تعبئة
الجدول التالي، ولا يعتبر هذا النموذج مكتملاً ما لم يتم تعبئته



| | | |
|--|---|---------------------------|
| | نص رأي مراقب الحسابات كما ورد في التقرير | Not applicable / لا ينطبق |
| | شرح تفصيلي بالحالة التي استدعت مراقب الحسابات لإبداء الرأي | Not applicable / لا ينطبق |
| | الخطوات التي ستقوم بها الشركة لمعالجة ما ورد في رأي مراقب الحسابات | Not applicable / لا ينطبق |
| | الجدول الزمني لتنفيذ الخطوات لمعالجة ما ورد في رأي مراقب الحسابات | Not applicable / لا ينطبق |

A



شركة اسمنت الهلال ش.م.ك.ع
Hilal Cement Company K.S.C.P

| Corporate Actions | | استحقاقات الأسهم (الإجراءات المؤسسية) | |
|-------------------|----------------|---------------------------------------|-------------------------------------|
| النسبة | القيمة | | |
| لا يوجد Nil | لا يوجد Nil | | توزيعات نقدية Cash Dividends |
| لا يوجد Nil | لا يوجد Nil | | توزيعات أسهم منحة Bonus Share |
| لا يوجد Nil | لا يوجد Nil | | توزيعات أخرى Other Dividend |
| لا يوجد Nil | لا يوجد Nil | | عدم توزيع أرباح No Dividends |
| لا يوجد Nil | لا يوجد Nil | علاوة الإصدار Issue Premium | زيادة رأس المال Capital Increase |
| لا يوجد Nil | لا يوجد Nil | | تخفيض رأس المال Capital Decrease |

| ختم الشركة Company Seal | التوقيع Signature | المسمى الوظيفي Title | الاسم Name |
|---|---|-------------------------|----------------------------|
|  |  | رئيس مجلس الإدارة | باسل سعود عبدالعزيز الزامل |