




Interim Financial Information for the six months Period Ended 30/06/2017 Form in KD			نموذج نتائج البيانات المالية المرحلية عن فترة الستة أشهر المنتهية في 2017/06/30 (د.ك)
شركة أسمنت الهلال ش.م.ك.ع.			اسم الشركة
Hilal Cement Company K.S.C.P.			Company's Name
31/07/2017			تاريخ اجتماع مجلس الإدارة The Date of Board of Directors Meeting
نسبة التغير Change Percentage	الفترة المقارنة Comparative Period 30/06/2016	الفترة الحالية Current Period 30/06/2017	البيان Statement
344%	20,659	91,754	صافي الربح (الخسارة) الخاص بمساهمي الشركة الأم Net Profit (Loss) represents the amount attributable to the owners of the parent Company
344%	0.2 fils	1.1 fils	ربحية / (خسارة) السهم الأساسية والمخففة - فلس Diluted Earnings per share - Fils
4%	11,804,654	12,224,526	الموجودات المتداولة Current Assets
-3%	22,443,626	21,801,439	إجمالي الموجودات Total Assets
-16%	4,721,096	3,986,437	المطلوبات المتداولة Current Liabilities
-11%	6,506,208	5,784,648	إجمالي المطلوبات Total Liabilities
1%	14,799,873	14,983,230	إجمالي حقوق الملكية الخاصة بمساهمي الشركة الأم Total Equity attributable to the owners of the Parent Company
-25%	12,173,441	9,153,000	اجمالي الإيرادات التشغيلية Total Operating Revenue
-31%	191,270	132,304	صافي الربح / (الخسارة) التشغيلي Net Operating Profit (Loss)
344%	%0.244	%1.085	صافي الربح (الخسارة) / رأس المال المدفوع Net Profit (Loss)/ Paid-up Share Capital





• يعود سبب زيادة في صافي الربح إلى:

انخفاض النفقات الإدارية

- The increase in the net profit is due to the followings:

Decrease in administration expenses

- بلغ إجمالي الإيرادات من التعاملات مع الأطراف ذات الصلة مبلغ 0 دينار كويتي.
- Total revenues realized from dealing with related parties amounting to KD. 0
- بلغ إجمالي المصروفات من التعاملات مع الأطراف ذات الصلة مبلغ 3,680,260 دينار كويتي.
- Total expenditures incurred from dealing with related parties amounting to KD. 3,680,260.

ختم الشركة	التوقيع	المسمى الوظيفي	الاسم
 أسمنت الهلال Hilal Cement		رئيس مجلس الإدارة	سيد صلاح سيد هاشم الطبطبائي